

















**COMUNE DI CALVENZANO**

Provincia di Bergamo

**ELEZIONI DEI MEMBRI DEL PARLAMENTO EUROPEO**

26 maggio 2019

LISTE		VOTI VALIDI					
		SEZIONE 1	SEZIONE 2	SEZIONE 3	SEZIONE 4	TOTALE	%
	1 - POPOLARI PER L'ITALIA	1	3	2	1	7	0,34%
	2 - + EUROPA - ITALIA IN COMUNE - PDE ITALIA	9	11	9	7	36	1,72%
	3 - PARTITO COMUNISTA	3	5	3	3	14	0,67%
	4 - POPOLO DELLA FAMIGLIA - ALTERNATIVA POPOLARE	3	0	3	3	9	0,43%
	5 - PARTITO PIRATA	0	1	0	1	2	0,10%
	6 - EUROPA VERDE	7	14	8	2	31	1,49%
	7 - LA SINISTRA	0	4	7	7	18	0,86%
	8 - FORZA ITALIA	61	49	44	39	193	9,25%
	9 - FRATELLI D'ITALIA	32	19	26	12	89	4,26%
	10 - MOVIMENTO 5 STELLE	29	58	46	37	170	8,15%
	11 - CASAPOUND ITALIA - DESTRE UNITE	0	3	1	1	5	0,24%
	12 - LEGA SALVINI PREMIER	278	274	280	320	1.152	55,20%
	13 - FORZA NUOVA	1	2	0	3	6	0,29%
	14 - PARTITO ANIMALISTA	7	4	4	2	17	0,81%
	15 - PARTITO DEMOCRATICO - SIAMO EUROPEI	69	93	98	76	336	16,10%
	16 - AUTONOMIE PER L'EUROPA	1	0	1	0	2	0,10%
<b>TOTALE VOTI VALIDI</b>		<b>501</b>	<b>540</b>	<b>532</b>	<b>514</b>	<b>2.087</b>	<b>100,00%</b>
SCHEDE BIANCHE		0	2	2	5	9	
SCHEDE NULLE		15	13	10	7	45	
<b>TOTALE VOTANTI</b>		<b>516</b>	<b>555</b>	<b>544</b>	<b>526</b>	<b>2.141</b>	
<b>AVENTI DIRITTO AL VOTO</b>		<b>818</b>	<b>854</b>	<b>876</b>	<b>791</b>	<b>3.339</b>	
<b>% VOTANTI</b>		<b>63,08%</b>	<b>64,99%</b>	<b>62,10%</b>	<b>66,50%</b>	<b>64,12%</b>	